


Adobe 製品利用の際は、ログイン認証が必要です。

1

AcrobatDC、Illustrator、PhotoShopなどを起動、もしくは、ファイルを開きます。

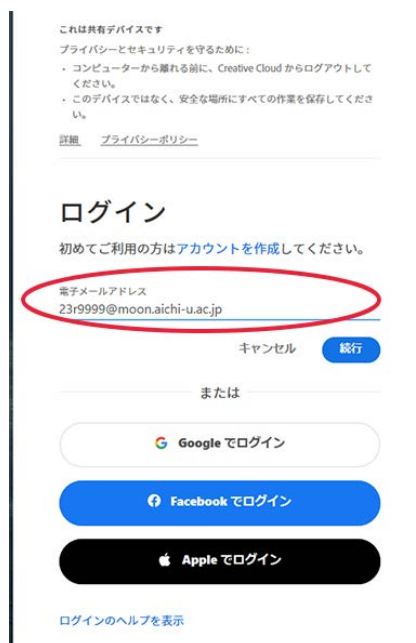


2

ログイン画面が表示されます
「ログイン」にメールアドレスを入力

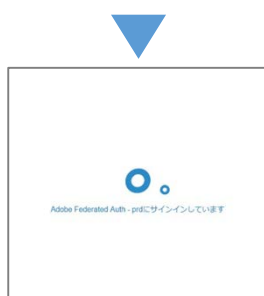
| | |
|-------------|---------------------------|
| 学生 | 学籍番号@moon.aichi-u.ac.jp |
| 専任教員 | ユーザーID@vega.aichi-u.ac.jp |
| 非常勤教員 職員 | ユーザーID@aichi-u.ac.jp |

リダイレクト処理が終わるまでしばらくおまちください



3

ユーザーID、パスワードは学内で PC や LiveCampus にログインするときと同じものを入力

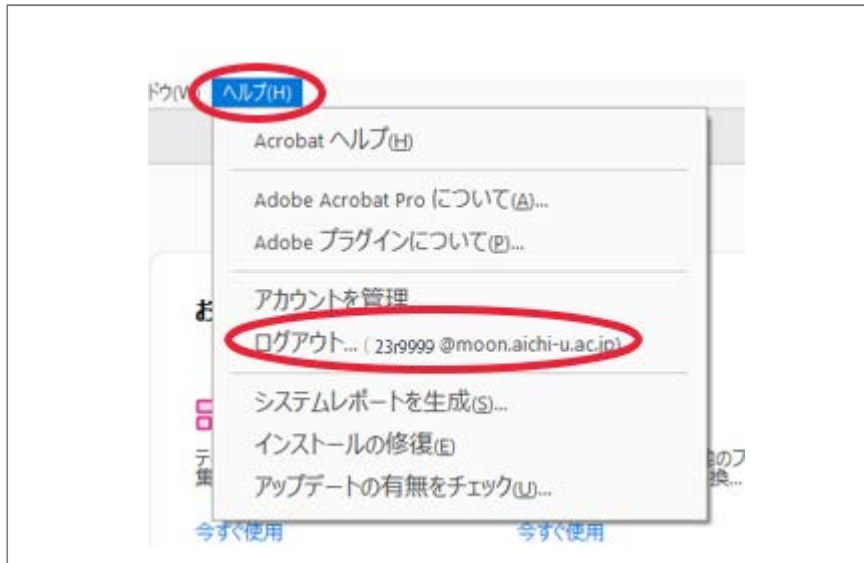


「～にサインインしています」のサイン処理が終わるまでしばらくお待ちください



4

利用が終了したら、ログアウトをするようにお願いします。
「ヘルプタブ」 ▶ 「ログアウト」



以上ご不明な点がありましたら、情報メディアセンターまでお問合せください。